





MUNICIPIO DE PUEBLO NUEVO
ESTADO DE RESULTADOS
DE ENERO 1 AL 31 DE DICIEMBRE DE 2021



CODIGO	CUENTA	AÑO ACTUAL	AÑO ANTERIOR
	INGRESO OPERACIONALES (1)	61,444,263,059.47	50,484,295,454.96
41	INGRESOS FISCALES	7,209,103,171.75	5,576,441,093
4105	TRIBUTARIOS	4,814,434,918.00	3,446,403,223.73
4110	CONTRIBUCIONES, TASAS E INGRESOS NO TRIBUTARIOS	2,394,668,253.75	2,130,037,869.20
4111	REGALIAS	-	-
		-	-
		-	-
44	TRANSFERENCIAS Y SUBVENCIONES	53,909,277,072.64	39,332,738,618
4403	TRANSFERENCIAS CORRIENTES DEL GOB. GENERAL	-	-
4406	TRANSFERENCIAS CORRIENTES RECIBIDAS	-	-
4407	SITUADO FISCAL RECIBIDO	-	-
4408	SISTEMA GENERAL DE PARTICIPACIONES	22,269,744,826.00	19,470,363,237.00
4413	SISTEMA GENERAL DE REGALIAS	10,493,593,530.43	5,703,469,345.27
4421	DEL SISTEMA GENERAL DE SEGURIDAD SOCIAL	14,219,100,900.47	12,675,263,173.58
4428	OTRAS TRANSFERENCIAS	6,926,837,815.74	1,483,642,862.17
47	OPERACIONES INTERINSTITUCIONALES	93,832,000.00	5,325,865,720
4705	FONDOS RECIBIDOS	93,832,000.00	5,325,865,720.00
48	OTROS INGRESOS	232,050,815.08	249,250,024
4802	FINANCIEROS	146,959,206.08	200,127,740.18
4805	FINANCIEROS	-	-
4808	INGRESOS DIVERSOS	85,091,609.00	49,122,283.83
4810	EXTRAORDINARIOS	-	-
4815	AJUSTES DE EJERCICIOS ANTERIORES	-	-
	GASTOS	49,104,100,228.07	40,163,075,303
51	DE ADMINISTRACION Y OPERACIÓN	11,736,533,749.25	7,319,633,899
5101	SUELDOS Y SALARIOS	1,594,731,079.00	1,531,934,981.00
5102	CONTRIBUCIONES IMPUTADAS	29,065,574.00	40,011,963.00
5103	CONTRIBUCIONES EFECTIVAS	475,283,350.00	376,197,699.00
5104	APORTES SOBRE LA NOMINA	71,353,300.00	70,281,000.00
5107	PRESTACIONES SOCIALES	459,231,561.00	438,172,126.00
5108	GASTOS DE PERSONAL DIVERSO	476,454,221.97	304,935,645.00
5111	GENERALES	8,529,751,129.28	4,558,100,485.24
5120	IMPUESTOS CONTRIBUCIONES Y TASAS	100,663,534.00	-
53	DETERIOROS, DEPRECIACION, AMORTIZACIONES Y PROVISIONES	2,285,046,418.54	2,663,677,787
5347	DETERIORO DE CUENTAS POR COBRAR (PREDIAL)	112,879,824.49	697,749,139.20
5351	DETERIORO DE PROPIEDADES, PLANTA Y EQUIPO	471,526,161.73	470,942,828.40
5360	DEPRECIACION DE PROPIEDADES, PLANTA Y EQUIPO	1,078,291,252.09	1,052,386,833.95
5362	DEPRECIACION DE PROPIEDADES DE INVERSION	1,333,333.32	1,333,333.32
5364	DEPRECIACION DE BIENES DE USO PUBLICO	603,425,746.91	423,675,552.36
5366	AMORTIZACION DE ACTIVOS INTANGIBLES	17,590,100.00	17,590,100.00
54	TRANSFERENCIAS	485,571,909.00	479,292,055
5408	SISTEMA GENERAL DE PARTICIPACIONES (EDUCACION)	-	-
5423	OTRAS TRANSFERENCIAS	485,571,909.00	479,292,054.50
55	GASTOS SOCIAL	34,124,061,313.07	28,788,756,579
5501	EDUCACION	1,380,801,432.45	1,220,193,186.00
5502	SALUD	26,557,295,271.08	24,671,083,484.32

5503	AGUA POTABLE Y SANEAMIENTO BASICO	1,083,268,829.50	578,199,886.00
5504	VIVIENDA	2,118,644,068.00	-
5505	RECREACION Y DEPORTE	336,822,524.00	51,274,096.00
5506	CULTURA	319,862,161.77	188,040,068.00
5507	DESARROLLO COMUNITARIO Y BIENESTAR SOCIAL	937,881,044.77	831,003,741.01
5508	MEDIO AMBIENTE	185,635,500.00	113,510,684.50
5550	SUBSIDIOS ASIGNADOS	1,203,850,481.50	1,135,451,433.00
	EXCEDENTES (DEFICIT) OPERACIONAL(4)		
	SALDO NETO DE CONSOLIDACION EN CUENTA DE RESULTADO (DB) (6)	61,444,263,059.47	50,484,295,454.96
58	OTROS GASTOS (7)	472,886,838	911,714,983
5801	INTERESES	-	-
5802	COMISIONES	-	-
5804	FINANCIEROS	-	-
5808	OTROS GASTOS ORDINARIOS	-	-
5890	GATOS DIVERSOS	472,886,838	911,714,983
5893	DEVOLUCIONES Y DESCUENTOS INGRESOS FISCALES	-	-
	EXCEDENTE (DEFICIT) ANTES DE AJUSTE POR INFLACION (8)	12,340,162,831.40	10,321,220,152
	PARTICIPACION DE INTERES MINORITARIO EN LOS RESULTADOS (10)		
	EXCEDENTE (DEFICIT) DEL EJERCICIO (11)		
 FIDEL MERCADO GONZALEZ ALCALDE MUNICIPAL		 GERMAN DARIO SOTO BENAVIDES CONTADOR PUBLICO T.P. No 106815-T	
Email: alcaldia@pueblonuevo-cordoba.gov.co Carrera 9 No. 11 - 85 / Calle de Las Flores Telefax. 775 20 06			



MUNICIPIO DE PUEBLO NUEVO
ESTADO DE SITUACION FINANCIERA
DE ENERO 1 AL 31 DE DICIEMBRE DE 2021




CODIGO	ACTIVO	AÑO ACTUAL	AÑO ANTERIOR	CODIGO	PASIVO	AÑO ACTUAL	AÑO ANTERIOR
	CORRIENTE(1)	29,097,552.470	21,496,667.194		TOTAL PASIVO CORRIENTE (4)	26,143,843.486.54	21,738.156,900.72
11	EFFECTIVO	9,385,599.481	6,187,932,847.62				
1105	CAJA	-	-				
1110	BANCOS Y CORPORACIONES	9,383,182.959	6,178,963,048.18				
1140	CTA UNICA SGR	2,416,522.44	8,969,799.44				
				22	DEUDA PUBLICA	-	-
				2207	INTERNA	-	-
				2208	DEUDA PUBLICA INTERNA	-	-
				23	PRESTAMOS POR PAGAR	7,317,298.219	6,369,134,437
				2314	FINANCIAMIENTO INTER. DE LARGO PLAZO	7,317,298.219	6,369,134,437
				2310	OBLIGACIONES FINANCIERAS DEL EXTERIOR	-	-
				24	CUENTAS POR PAGAR	1,013,834,154.65	1,333,415,677
13	CUENTAS POR COBRAR	19,711,952,989.13	15,308,734,346.57	2401	BIENES Y SERVICIOS	847,612.354	1,041,839.669
1305	IMPUESTOS POR COBRAR (PREDIAL)	9,828,163,880.9	9,580,215,534.5	2403	TRNSFERENCIAS POR COBRAR	-	1,816.023
1322	ADMINISTRACION DE LA SEG SOCIAL EN S	562,158	-	2407	RECURSOS A FAVOR DE TERCEROS	42,437,890	12,300,113
1336	SALDOS DISP. EN PAT AUTONOMOS Y OTR	258,607,685	1,010,554,791	2424	DESCUENTOS DE NOMINA	3,850,929	13,634,922
1337	TRANSFERENCIAS POR COBRAR	14,111,016,620.62	8,923,466,235.5	2436	RETENCION EN LA FUENTE E IMPUESTO DE TIMBRE	110,787,462	215,352,879
1384	OTRAS CTAS POR COBRAR (REN FIN SGR)	100,437,099.01	268,452,415.95	2445	IMPUESTO AL VALOR AGREGADO IVA	645,333	635,443
1386	DETERIORO ACUMULADO (PREDIAL)	4,586,834,454.33	4,473,954,629.8	2460	ADMON. PRES.SERV. SAL.	8,166,744	8,166,744
14	DEUDORES	-	-	2480	ADMON Y PREST SER DE SALUD	-	33,259,500
1413	TRANSFRENCIAS POR COBRAR	-	-	2490	OTRAS CUENTAS POR PAGAR	333,443	6,410,384
1420	AVANCES Y ANTIPOS ENTREGADOS	-	-	25	BENEFICIO A LOS EMPLEADOS	14,421,714,965.25	14,035,606,787
1424	RECURSOS ENTREGADOS EN ADMINISTRACION	-	-	2505	SALARIOS Y PRESTACIONES SOCILAES	-	-
1425	DEPOSITOS ENTREGADOS	-	-	2511	BENEFICIOS A CORTO PLAZO	93,074,289	109,266,934
				2514	BENEFICIO POSEMPLEO (FONPET)	14,328,640,676	13,926,339,853
				27	PASIVOS ESTIMADOS	-	-
				2715	PROVISION PARA PRESTACIONES SOCIALES	-	-
					NO CORRIENTE (5)	-	-

CODIGO	ACTIVO	AÑO ACTUAL	AÑO ACTUAL	CODIGO	PASIVO	AÑO ACTUAL	AÑO ANTERIOR
	NO CORRIENTE (2)	138,574,018,750	131,002,729,944				
12	INVERSIONES	15,419,103	15,419,103				
1208	INVERSIONES PATRIMONIALES EN ENTIDADES CONTROLADAS	-	-				
1224	INVERSIONES DE ADMINISTRACION DE LIQUIDEZ AL COSTO	15,419,103	15,419,103				
16	PROPIEDADES, PLANTA Y EQUIPO	68,188,516,623.67	64,301,481,946				
1605	TERRENOS	23,110,381,158	23,110,381,158				
1615	CONSTRUC. EN CURSO	3,809,932,633	1,706,560,754				
1640	EDIFICACIONES	30,808,934,268	29,517,168,613				
1645	PLANTA Y DUCTOS	22,972,467,554	21,075,619,952				
1650	REDES LINEAS Y CABLES	3,765,560,050.89	3,765,560,051				
1655	MAQUINARIA Y EQUIPO	362,521,410	362,521,410				
1665	MUEBLES ENSERES Y EQUIPOS DE OFICINAS	869,785,779	724,918,824				
1670	EQUIPO DE COMUNICACIÓN Y COMPUTACION	860,384,973.96	860,384,974	29	OTROS PASIVOS	3,390,996,148	-
1675	EQUIPO DE TRANS. TRACCION Y ELEVACION	702,131,861	702,131,861	2902	RECURSOS RECIBIDOS EN ADMON	3,390,996,148	-
				2910	INGRESOS RECIBIDOS POR ANTI CIPADO		
				2915	CREDITOS DIFERIDOS		
1685	DEPRECIACION ACUMULADA	17,365,916,171	16,287,624,918	2990	OTROS PASIVOS DIFERIDOS	-	-
1695	DETERIORO ACUMULADO DE PPYE	1,707,666,894	1,236,140,732				
17	BIENES DE BENEFICIO Y USO PUBLICO	54,471,339,301.20	52,388,979,765		PATRIMONIO (7)	141,527,727,733.95	130,761,240,237.13
				31	HACIENDA PUBLICA	141,527,727,733.95	130,761,240,237.1
				3105	CAPITAL FISCAL	121,922,527,173.97	121,922,527,173.97
1705	BIENES DE USO PUBLICO EN CONSTRUCCO	3,591,293,012	3,591,293,012	3109	RESULSTADOS DE EJERCI. ANTERIO	5,230,874,433.91	5,101,416,602.99
1710	BIENES DE USO PUBLICO	57,487,891,154	54,802,105,871	3110	RESULTADO DEL EJERCICIO	12,340,162,831	10,321,220,152
1715	BIENES HISTORICOS Y CULTURALES	-	-	3117	SUPERAVIT POR METODO DE PART.	-	-
1785	AMORT. ACUM. DE BIENES DE USO PUBLICO	6,607,844,864	6,004,419,117	3146	GANANCIA O PERDIDA EN INVERSIO DE ADMON DE LIQUIDEZ A VALOR	10,397,778	10,397,778
				3147	GANANCIA O PERDIDA POR COBERTURA DE FLUJO DE EFECTIVOS	793,714,989	40,020,000
19	OTROS ACTIVOS	15,898,743,722.33	14,296,849,129	3151	GANANCIAS O PERDI. POR PLANES DE BENEFICIOS A LOS EMPLEADOS	2,817,680,505	3,648,531,736
1902	PLAN DE ACTIVOS PARA BENEFICIOS A LO	-	-				
1904	PLAN DE ACTIVOS PARA BENEFICIOS POS	13,489,566,490	13,438,723,699				
1906	AVANCES Y ANTICIPOS	1,384,829,498	57,086,055				
1908	RECURDOS ENTREGADOS EN ADMINISTR	706,815,132	464,583,340				
1909	DEPOSITOS ENTREGADOS EN GARANTIA	97,325,336	97,325,336				
1951	PROPIEDADES DE INVERSION	120,000,000	120,000,000				
1952	DEPRECIACION PROP. DE INVERSION	5,333,333	4,000,000				

CODIGO	ACTIVO	AÑO ACTUAL	AÑO ACTUAL	CODIGO	PASIVO	AÑO ACTUAL	AÑO ANTERIOR
1970	INTANGIBLES	175,901,000	171,503,475				
1975	AMORTIZACION ACUMULADA DE INTANGIBLES	70,360,400	48,372,775				
1999	VALORIZACIONES	-	-				
	TOTAL ACTIVOS (3)	167,671,571,220.49	152,499,397,137.85		TOTAL PASIVO Y PATRIMONIO (3)	167,671,571,220.49	152,499,397,137.85


 FIDEL MERCADO GONZALEZ
 ALCALDE MUNICIPAL




 GERMAN DARIO SOTO BENAVIDES
 CONTADOR PUBLICO
 T.P. No 106815-T

Email: alcaldia@pueblonuevo-córdoba.gov.co
 Carrera 9 No. 11 - 85 / Calle de Las Flores
 Telefax, 775 20 06



MUNICIPIO DE PUEBLO NUEVO
ESTADO DE CAMBIO EN EL PATRIMONIO
DE ENERO 1 AL 30 DE DICIEMBRE DE 2021
(CIFRAS EN MILES DE PESOS)



SALDO DEL PATRIMONIO A 31 DE DICIEMBRE DE 2021	2	141,527,727,733.95
SALDO DEL PATRIMONIO A 31 DE DICIEMBRE DE 2020	3	130,761,240,237
DETALLE DE LAS VARIACIONES PATRIMONIALES (2)		
INCREMENTOS / DISMINUCION CON RESPECTO AL 2020	4	10,766,487,497
DISMINUCIONES	5	
PARTIDAS SIN MOVIMIENTO	6	
		
FIDEL MERCADO GONZÁLEZ ALCALDE MUNICIPAL		
		
GERMÁN DARÍO SOTO BENAVIDES CONTADOR PÚBLICO T.P.No 106815-T		

[Email: alcaldia@pueblonuevo-córdoba.gov.co](mailto:alcaldia@pueblonuevo-córdoba.gov.co)

Carrera 9 No. 11 - 85 / Calle de Las Flores

Telefax. 775 20 06